

- ✓ Il kit è costituito da un **insieme integrato** di metodi e di strumenti coi quali dare sostegno all'attività didattica nella scuola primaria.
- ✓ Il kit non è un metodo alternativo a quelli tradizionali ma un approccio complementare che il docente può adottare con **ampia flessibilità**.
- ✓ **"Insegnare ad apprendere"**: la vera missione degli insegnanti non è solo trasferire conoscenze, ma fornire nuovi strumenti ai "nativi digitali".
- ✓ **"Lavorare in team"**: la metodologia del kit può fornire una "palestra" dove esercitarsi nella costruzione di relazioni interpersonali.
- ✓ Nel 2006, **Carlo Notari**, Presidente del NIC, ha avuto per primo l'idea di diffondere la cultura di project management nella scuola primaria.
- ✓ Grazie alla sua intuizione, il NIC ha progressivamente orientato la propria missione verso iniziative e progetti aventi **finalità sociale**.
- ✓ La prima versione del kit è stata realizzata nel 2007 da un **gruppo congiunto** di insegnanti della scuola primaria e di volontari del NIC.
- ✓ Una versione interattiva del kit è stata recentemente sviluppata per sfruttare i vantaggi della **Lavagna Interattiva Multimediale**.
- ✓ Tutta la documentazione del kit è disponibile in diverse lingue e si può scaricare tramite il sito web della **Fondazione PMI®** ([www.pmief.org](http://www.pmief.org)).
- ✓ Il kit è utilizzabile gratuitamente ma **solo per uso non commerciale**, e non può essere modificato senza l'autorizzazione formale del NIC.
- ✓ Per il corretto uso del kit da parte dei docenti coinvolti, è prevista una fase di **formazione preliminare** da parte di un volontario del chapter.
- ✓ Dopo la formazione, gli insegnanti potranno organizzare i progetti in **piena autonomia**. Se richiesta, sarà fornita l'assistenza necessaria.

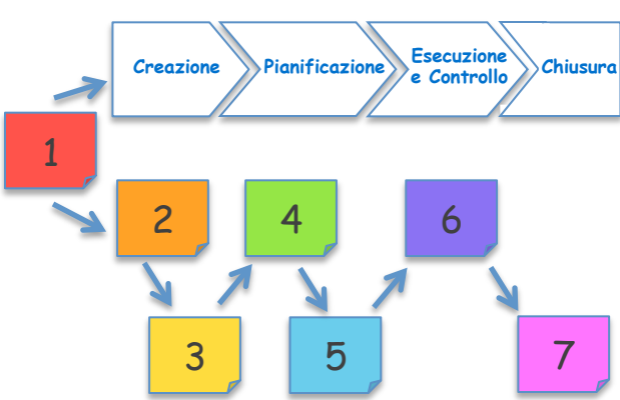


**PMI**

Making project management indispensable for business results.®  
 Project Management Institute  
 Northern Italy Chapter

*passione e professionalità*

La miglior "palestra" per PMP? Volontari nella scuola primaria!  
 Dove? Materiale disponibile  
 Chi? Gruppo di lavoro  
 Perché? Obiettivi didattici  
 Cosa? Contenuto del kit  
 Progetti dal futuro: Il kit per la scuola primaria



## Carta d'identità del progetto

Nome \_\_\_\_\_

Obiettivi/Risultato \_\_\_\_\_


Team di progetto \_\_\_\_\_

Regole condivise \_\_\_\_\_

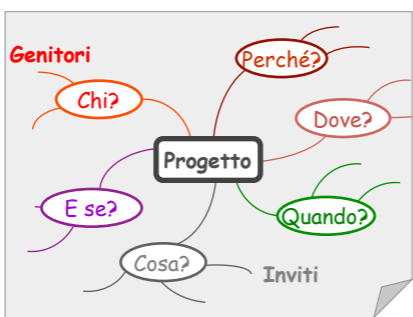
.....



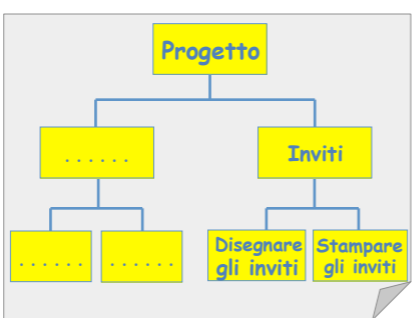
## Brainstorming



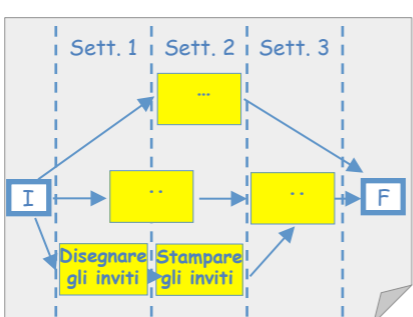
## Mappa mentale



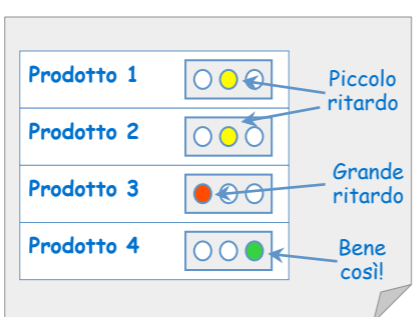
## Albero di progetto



## Calendario di progetto



## Semafori di progetto



## Lezioni apprese

